

Домашние задания для детей по теме «Профессии»

Тема: «ПРОФЕССИИ. ТРУДОВЫЕ ДЕЙСТВИЯ. ИНСТРУМЕНТЫ»

1. Вспомни и назови, кем работает человек, который: шьет одежду - (швея), красит стены -, делает прически -, учит детей -, лечит людей -, регулирует уличное движение -, Назови, одним словом, что ты сейчас перечислил(а)? (профессии). Расскажи, кто по профессии твои мама и папа.

2. Образуй новые слова, ответив на вопрос: Что делает?:

- Сшил – что делает? – шьет
- Положил – что делает? - (кладет)
- Построил – что делает? -
- Починил – что делает? -


3. Назови, какие инструменты ты знаешь. (5 – 6 инструментов). Расскажи, что кому нужно: Кастрюля нужна -, пила -, мука -, кисти -, ножницы -, молоток -, мастерок -, расческа -, указка -, шприц - .

4. Из чего – какой? Из чугуна – чугунный, из металла -, из бумаги -, из стали -, из резины - , из камня, из серебра, из пластмассы, из золота, из дуба, из шерсти, из хлопка, из шелка, их меха.

5. Что делают: топором, молотком, лопатой, ножницами, иглой, кистью, пилой.

6. Повтори предложение, четко все слова: ВОЛОСЫ ПОДСТРИГАЮТ В ПАРИКМАХЕРСКОЙ. ВОДОПРОВОДЧИК ЧИНИТ ВОДОПРОВОД. МИЛИЦИОНЕР РЕГУЛИРУЕТ ДВИЖЕНИЕ.

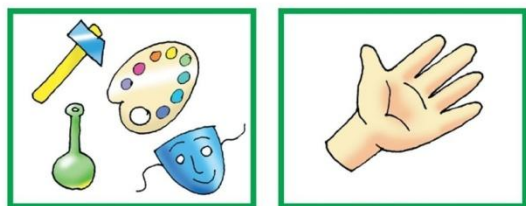
7. Составить рассказ о любой профессии.



НАЗВАНИЕ ПРОФЕССИИ

МЕСТО РАБОТЫ

ФОРМЕННАЯ ОДЕЖДА



ЧТО НУЖНО ДЛЯ РАБОТЫ

ЧТО ЧЕЛОВЕК ДЕЛАЕТ НА РАБОТЕ

Рис. 5

8. Что делаем инструментами?

Лопатой – копаем ножницами -
Пилой - иглой -
Топором - молотком -
Ножом - граблями -

9. Изменить слова по образцу:

Копает – а ты копай. Сажает – а ты сажай
Рыхлит -(рыхли) рубит – (руби)
Пилит - (пили) режет – (режь)
Вырезает -(вырезай) шьет – (шей)
Забивает - (забивай) помогает - (помогай)

Тема: «СТРОИТЕЛЬСТВО. ИНСТРУМЕНТЫ. ТРУДОВЫЕ ДЕЙСТВИЯ»

1. Расскажи, кто работает на стройке. Назови 4 – 5 профессий людей, принимающих участие в строительстве. (Архитектор, строитель, каменщик, сварщик, кровельщик, маляр, плотник, штукатур, водопроводчик и т.д.) Раздели слова на слоги: ПЛОТНИК, МАЛЯР, ШТУКАТУР, АРХИТЕКТОР.

2. Как называется человек, который:

- Кладет стены из камня – каменщик
- Кроет крышу - (кровельщик)
- Штукатурит стены -(штукатур)
- Красит стены - (маляр)
- Делает рамы, двери -(плотник)
- Сваривает металлические конструкции - ... (сварщик)

3. Скажи по образцу:

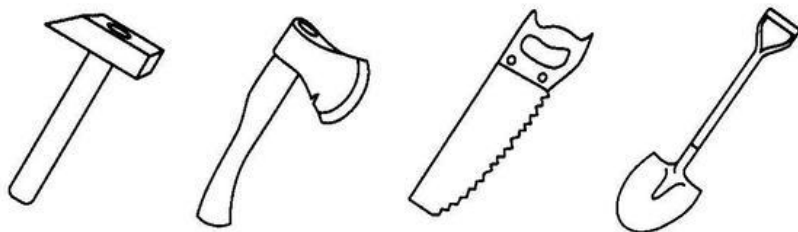
- Маляр – маляры
- Штукатур –
- Архитектор –
- Водопроводчик –
- Строитель –

4. Посчитай до 5 инструменты, правильно согласовывая слова: Расскажи, что делают этими инструментами.

ЛОПАТА, МОЛОТОК, ПИЛА, ТОПОРОМ

(Лопатой копают землю, топором рубят деревья и т.д.)

Кому что нужно для работы? Дорисуй.





Найди отличия



Составьте предложения с предлогами по картинкам



Тема: «ТРАНСПОРТ. ПРОФЕССИИ НА ТРАНСПОРТЕ»

1. Вспомни и назови какой транспорт ты знаешь. (Не менее 4 названий).

- Как называется транспорт который перевозит пассажиров?
- Как называется транспорт, который перевозит грузы?
- Назвать транспорт (ПО 2 ПРИМЕРА): НАЗЕМНЫЙ – ..., ВОДНЫЙ – ..., ВОЗДУШНЫЙ –

2. Ответить по образцу:

- Машина – машины – много машин
- Самолет - – много.....
- Автобус -
- Троллейбус -
- Грузовик -

3. «Кто работает на этом виде транспорта?»

На тракторе работает ... (тракторист).


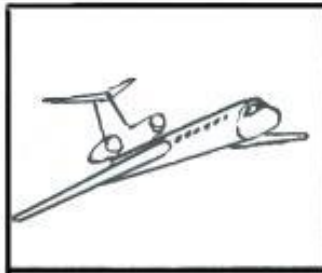
На экскаваторе работает ...

На кране работает ...

Поезд водит ...

Машину водит ...

На самолёте летает ...



Тема: «ПОЧТА. ПРОФЕССИЯ ПОЧТАЛЬОН»


1. Расскажи, кто носит почту по домам? (Почту по домам носит почтальон.)
Какую почту разносит почтальон? (Почтальон разносит газеты, журналы, письма, телеграммы).
Что нужно написать перед тем, как отправить письмо, посылку или телеграмму?(Нужно написать свой адрес).
Что указывают в адресе? (В адресе указывают свой город, улицу, номер дома и номер квартиры).
Для чего его надо знать? Назови свой адрес.
2. Скажи со словом «ПОЧТОВЫЙ»: (голубь, карета, самолет, марка, поезд, ящик, сумка) –
НАПРИМЕР: ПОЧТОВЫЙ ГОЛУБЬ, ПОЧТОВАЯ МАРКА
и т. д.
3. Назови почтовые принадлежности (газета, журнал, письмо, открытка) по образцу:
 - Одна газета – две газеты – пять газет
4. Определи количество слогов в словах: ГАЗЕТА,
КОНВЕРТ, ПИСЬМО, ПОСЫЛКА.
5. Скажи по образцу:
 - Почтальон – почтальоны – много почтальонов
 - Письмо – письма – много
 - Журнал -
 - Газета -
 - Посылка -

Тема: «ПРОФЕССИИ. ПОВТОРЕНИЕ»

1. Вспомни и назови 5 любых профессий. Определи количество слогов в словах: ВОДИТЕЛЬ, ВРАЧ, ПРОДАВЕЦ, УЧИТЕЛЬ. Расскажи, что делают люди этих профессий. (Например: Водитель управляет автобусом)
2. «Один - много»
 - Водитель – водители – много водителей
 - Врач – врачи – много
 - Продавец -
 - Художник -
 - Пожарный -
 - Маляр -
3. Посчитай до 5, правильно согласовывая слова: ВРАЧ, СТРОИТЕЛЬ, ВОСПИТАТЕЛЬ.
4. Исправь ошибки:
 - Повар лечит детей. (Нет, повар готовит, а детей лечит врач)
 - Маляр строит дом. (Нет. Строит дом строитель, а маляр
 - Парикмахер делает прически. (Да, парикмахер делает прически)
 - Фотограф шьет одежду.
 - Продавец учит детей.
 - Фотограф пишет картины.
5. «Объясни, что делает человек этой профессии»

Хлебороб – выращивает хлеб;	Садовод – ...
Рыболов – ...	Пчеловод – ...
Лесоруб – ...	Трубочист – ...

Кому что нужно для работы? Соедини линией.



Расскажи, что перепутал художник